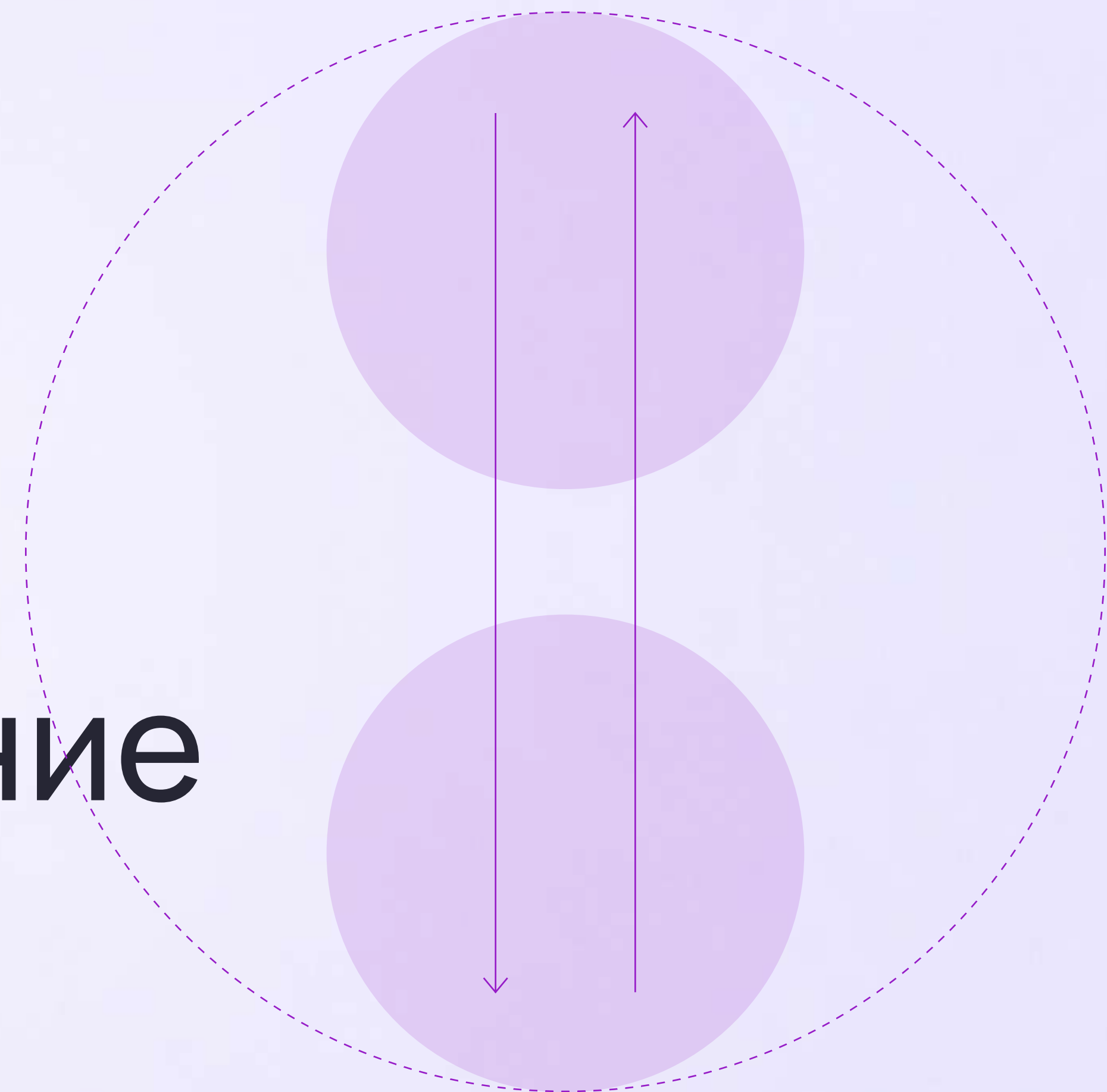


Как учителю верифицировать профиль через мобильное приложение VK Мессенджер?



После того как вы скачали мобильное приложение VK Мессенджер и создали учебный профиль, вы можете подтвердить свою роль учителя и прикрепиться к сообществу вашей школы на платформе Сферум

Верифицировать свой профиль в роли учителя можно, если:

- * вам больше 18 лет
- * вы не состоите ни в одном сообществе Сферума в роли учителя
- * если вы уже состоите в школьном сообществе в роли учителя, верифицировать профиль через VK Мессенджер вам не нужно

Верифицированные учителя попадают в сообщество школы в Сферуме и отображаются в статистике региона в числе участников сообщества

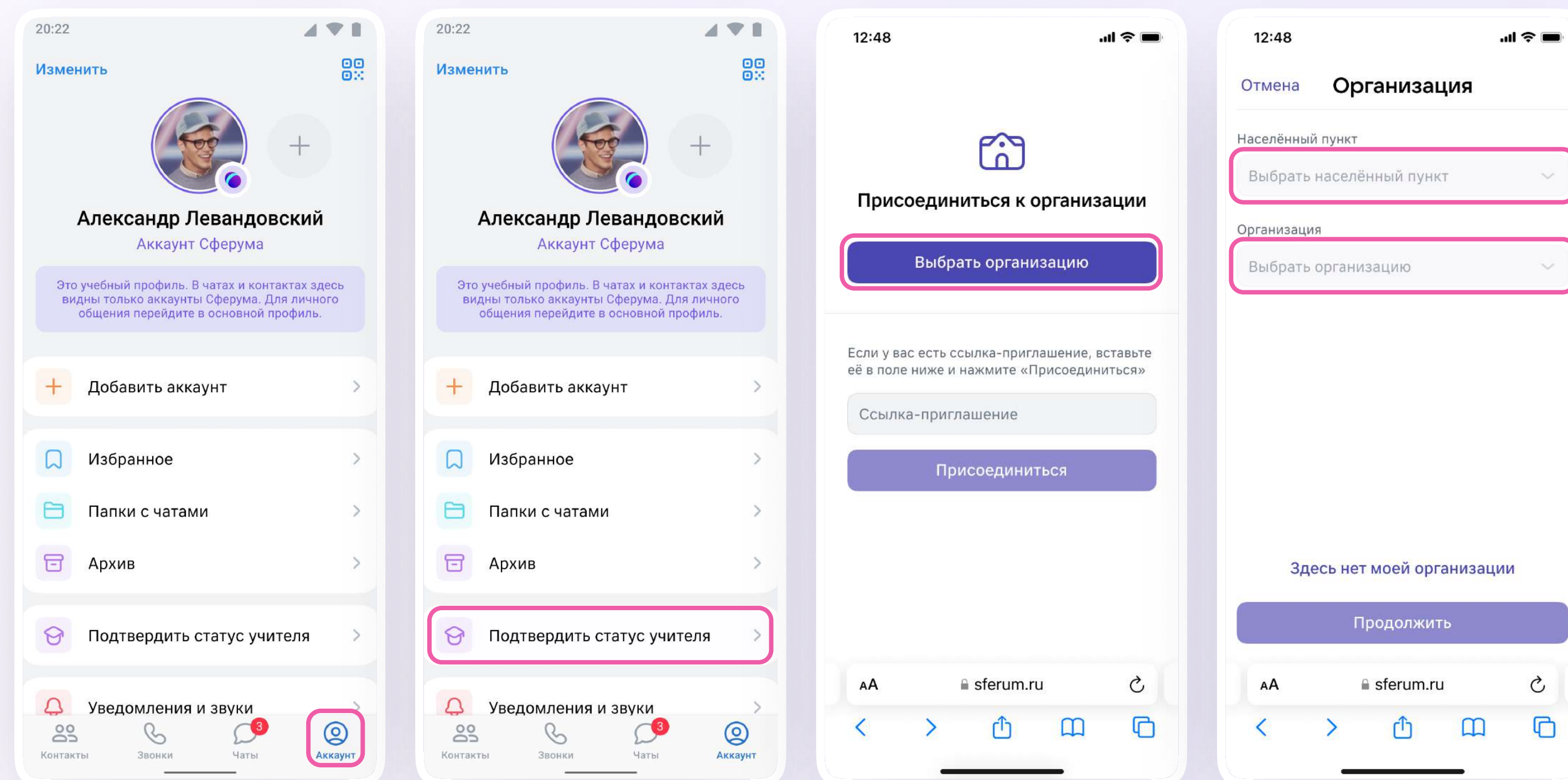
В VK Мессенджере верифицированные педагоги получают значок преподавателя в качестве визуального подтверждения статуса учителя и доступ к списку контактов школы для безопасного общения

Верифицировать профиль можно двумя способами: самостоятельно подать заявку или вступить в организацию по ссылке-приглашению

Самостоятельная подача заявки в организацию

1. Откройте мобильное приложение VK Мессенджер. Перейдите в раздел «Аккаунт»
2. Нажмите «Подтвердить статус учителя»
3. После этого вы сможете подать заявку на вступление в организацию. Для этого нажмите на «Выбрать организацию»
4. Выберите населённый пункт и нужную организацию

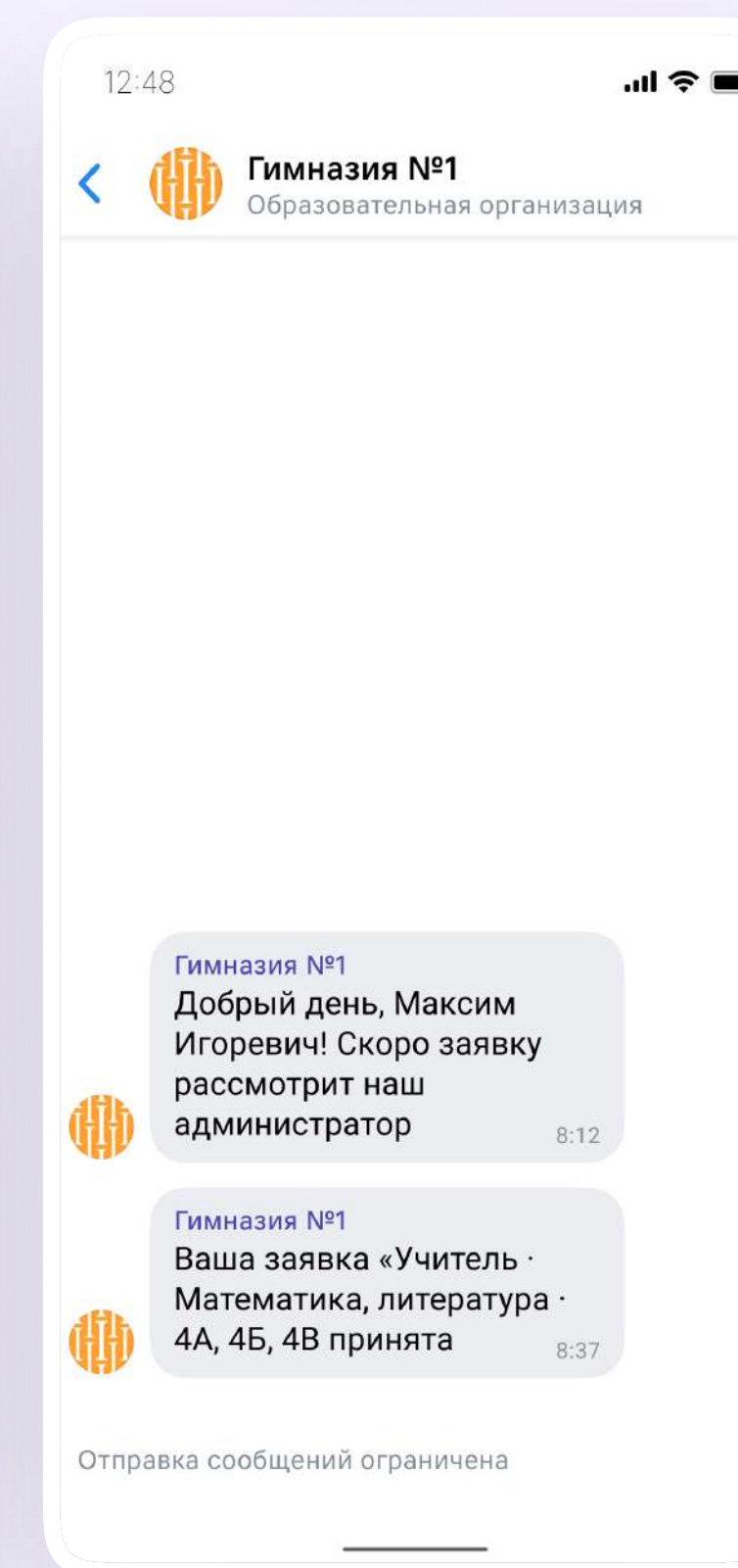
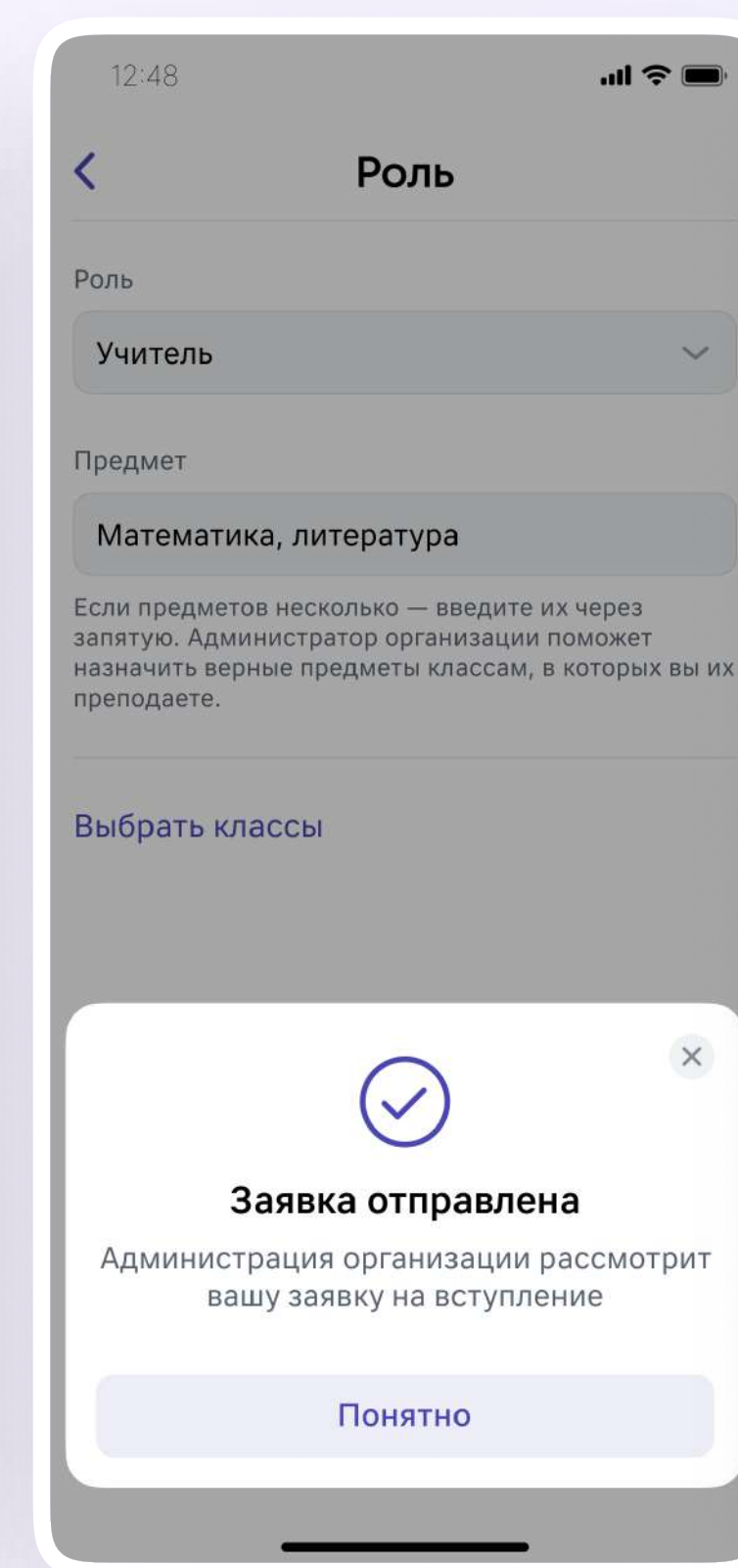
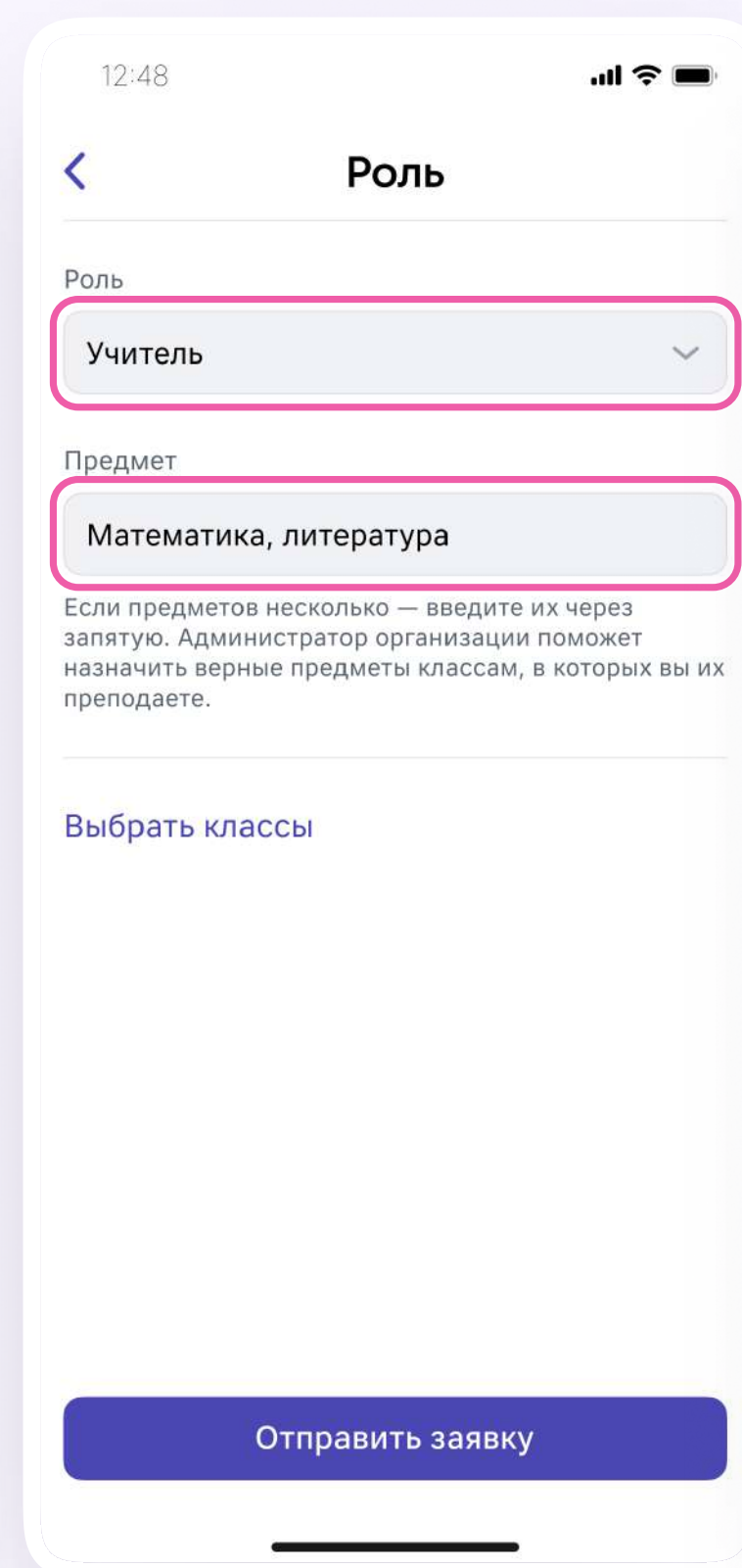
❗ Если вам не удалось найти вашу организацию, то обратитесь в поддержку платформы на info@sferum.ru



5. Выберите роль, предмет и классы, в которых вы преподаёте

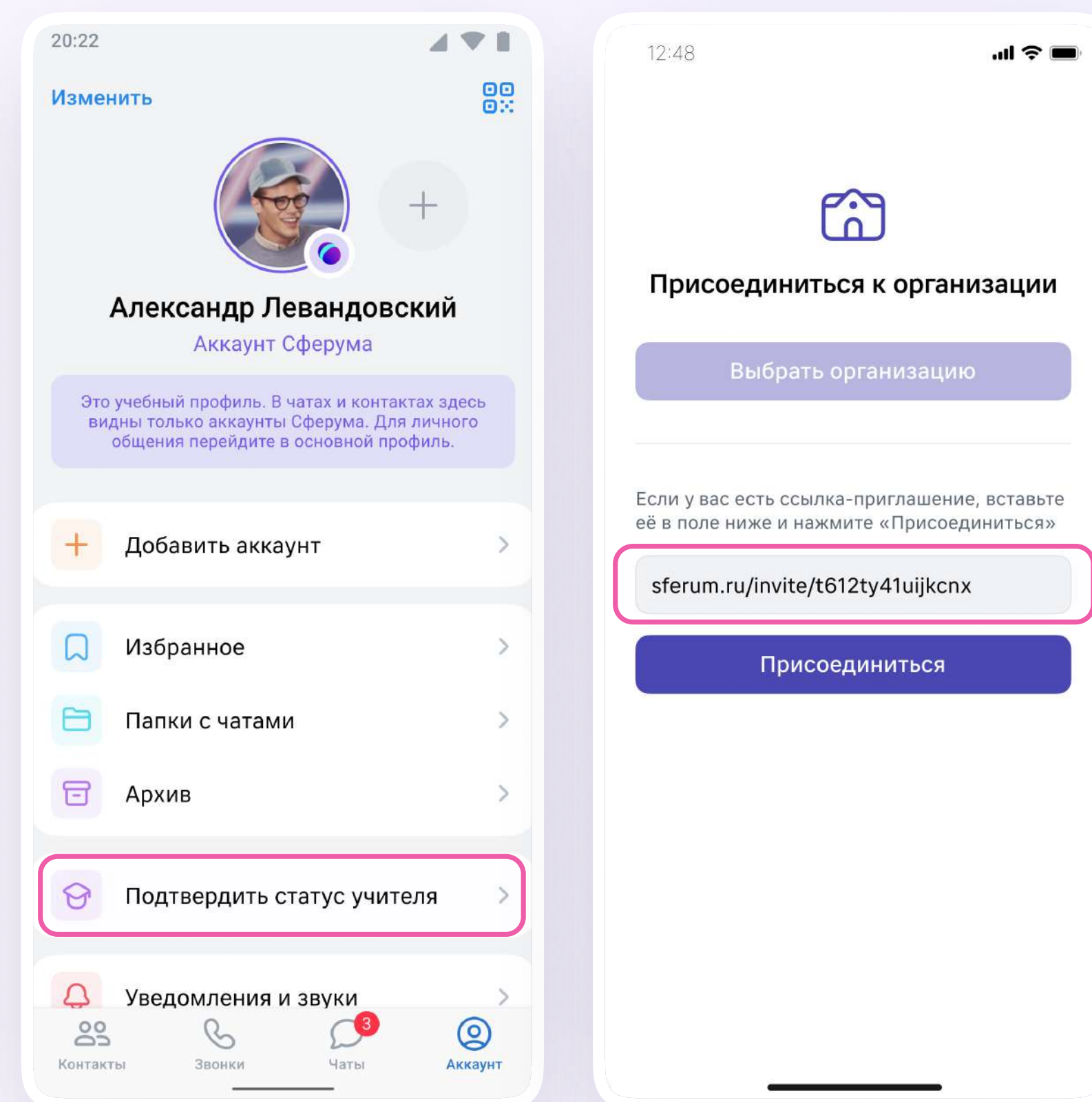
! Если в организации пока нет классов — вступить в неё нельзя. Запросите приглашение у администратора вашего школьного сообщества

6. После выбора класса и предмета отправьте заявку на вступление в сообщество
7. Дождитесь, пока администратор примет вашу заявку. Если администратор сообщества одобрит вашу заявку, вы получите сообщение с подтверждением
8. Теперь ваш профиль считается верифицированным. Вы попадаете в сообщество Сферум и получаете значок преподавателя в VK Мессенджере

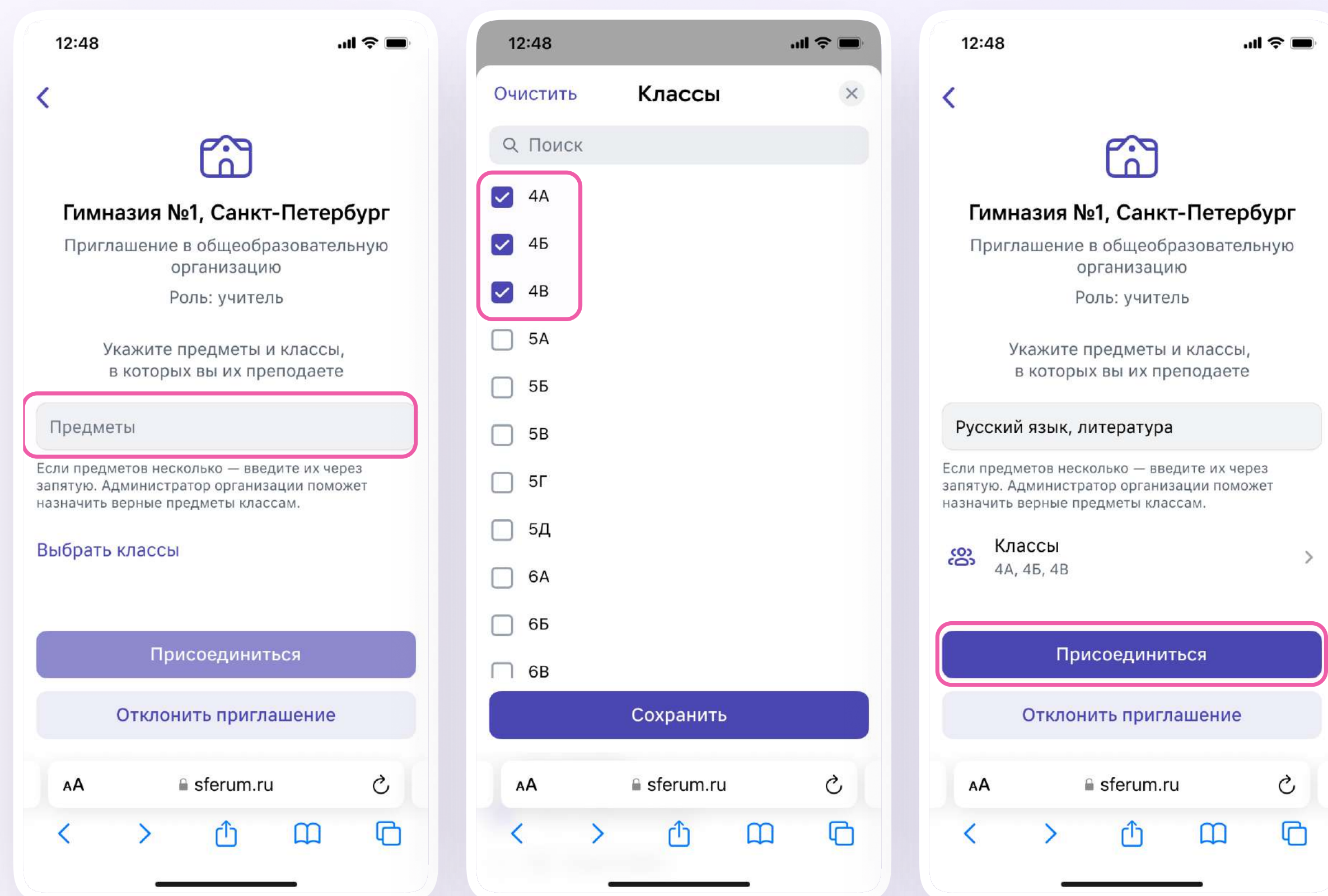


Присоединение к сообществу школы по ссылке-приглашению от администратора

1. Откройте мобильное приложение VK Мессенджер и войдите в учебный профиль Сферума
2. Перейдите в раздел «Аккаунт» и нажмите «Подтвердить статус учителя»
3. Вставьте ссылку-приглашение от администратора в нужное поле



4. Выберите предмет и классы, в которых вы преподаёте, и нажмите «Присоединиться»



5. Вы получите уведомление
6. Дождитесь, пока администратор примет вашу заявку. Если администратор сообщества одобрит вашу заявку, то вы получите сообщение.
7. Теперь ваш профиль считается верифицированным. Вы попадаете в сообщество школы на платформе Сферум и получаете значок преподавателя около вашего имени в VK Мессенджере

! Вы можете верифицировать профиль учителя и на компьютере. Перейдите по ссылке web.vk.me, нажмите на три полоски в левом верхнем углу, выберите шестерёнку «Настройки» и пункт «Подтвердить статус учителя». Далее процесс верификации профиля происходит аналогичным образом, как в мобильном приложении VK Мессенджер

